




UITLEG VAN DE JOOP WINKEL AUTOPUZZELRIT OP DINSDAG 27 APRIL 2021

Punt	Omschrijving Traject 1	GOED	FOUT
1	<p><b>na laatste controle van het alfabet L</b>                      Je hebt wel een laatste letter van het alfabet dat is de Z, maar een laatste controle dat geloofd u toch ook niet. Wel de RC Z noteren.</p>  <p>Ging u toch linksaf, wat door obstakels op de weg niet kon de RC                      De goede rijders reden rechtdoor en kregen de RC</p>	Z  A	  R
7	<p><b>VRW oversteken (voorzichtig)</b>                      Genummerde routeopdrachten (1, 2, 3, enz.) waarbij elke routeopdracht dient te leiden tot een (niet gedwongen) verandering van rijrichting (zie reglement bij routebeschrijving).                      Doordat u de VRW overstak (zie foto) deed u geen richtingsverandering en kon u de opdracht niet uitvoeren.                      Rechtdoor de RC</p>  <p>viersprong kruising Sluisdijk/ Nieuwe Broekweg</p>	B	
11	<p><b>na verschillende vliegtuigmaatschappijen waaronder de KLM 1<sup>e</sup> weg R</b>                      U zag op de afbeelding verschillende vliegtuigmaatschappijen (zie foto) maar had u ook door dat KLM geen correcte afkorting is volgens het reglement (zie afkortingen). Ging u toch linksaf de RC</p> 		C
	Allemaal de RC	1	



25	<p><b>na 3 personen die elkaars hand vasthouden R (MUG)</b>  U zag op de afbeelding van de buurtpreventie 3 personen, maar ze hielden niet elkaars hand vast. Er zijn telkens maar 2 personen die elkaars hand vasthouden (zie foto). Ging u toch rechtsaf de RC</p>		E
Allemaal de RC		2	
26	<p><b>na draagezel R</b>  U zag twee schragen met een plank erop en op de plank een tekst van de uitzetter. De oplossing van de opdracht is dat een schraag ook wel een draagezel wordt genoemd. Opdracht uitvoerbaar. Wist u het niet stond er even verderop de RC F, met daarbij een ezel die bepakt was dus een draagezel. Handelde u hierop nogmaals de RC</p>		F F
Allemaal de RC		3	
29	<p><b>na fiets vierprong R</b>  Hier werd de kaartlezer(ster) op de proef gesteld of hij/zij zag dat er geen <b>viersprong</b> stond maar <b>vierprong zonder s</b>. Rechtdoor de RC</p>	W	
31	<p><b>na 4 verkeersborden R (MUG)</b>  Hier zag u van links naar rechts de verkeersborden F8, F3, D5 en J38 en deze verkeersborden waren allemaal goed. Twijfelde u de RC Doordat het verkeersbord D5 een verplichte rijrichting aangaf naar rechts, voerde u de opdracht pas uit op de volgende einde weg en ging u daar rechtsaf en haalde verderop de RC U (zie situatieschets).</p>	U	V



F8



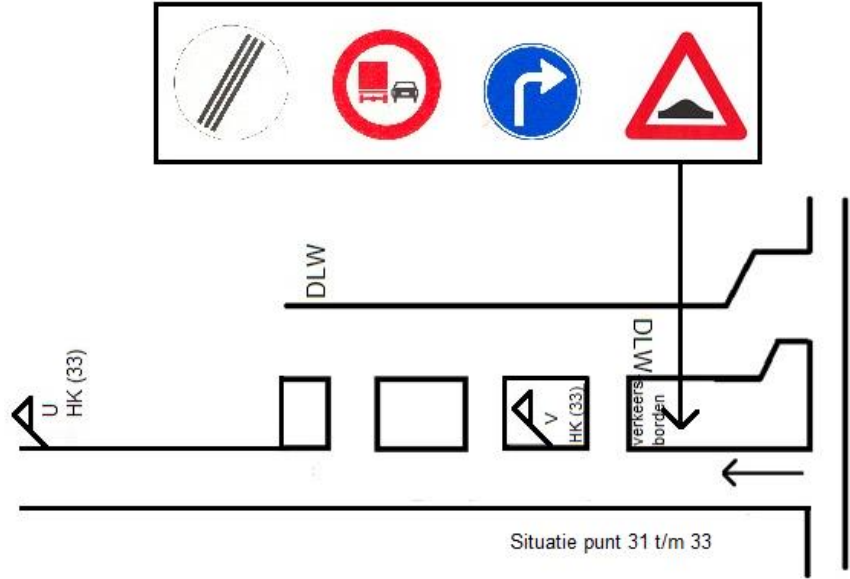
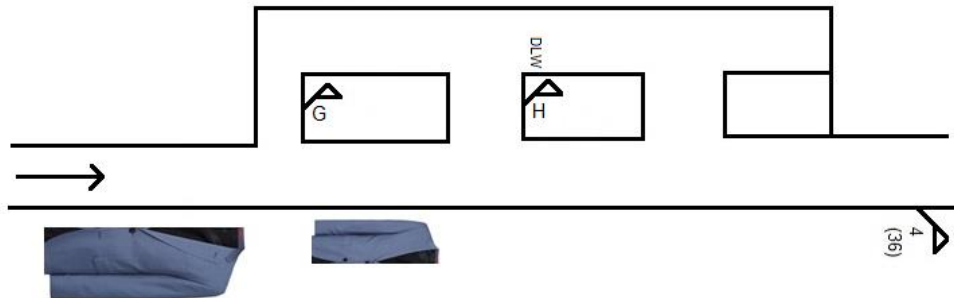


F3








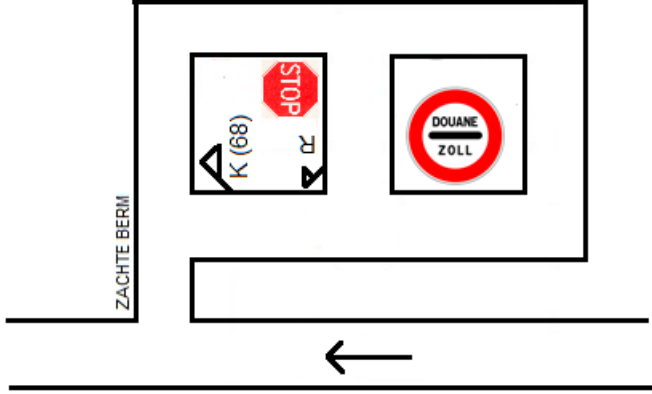

D5














J38

	 <p>Situatie punt 31 t/m 33</p>		
34	<p><b>na revers L</b>  Enkelvoud en meervoud schrijf je hierbij hetzelfde, dus na de eerste revers naar links. De RC  Wist u dat niet en handelde u verderop op de tweede revers de RC</p> <p>Situatie punt 34</p> 	G	H
	Allemaal de RC	4	
36	<p><b>na voertuig L (MUG)</b>  U zag eerst een catamaran en dat is geen voertuig, maar een vaartuig. Handelde u hierop miste u rechtdoor de RC  Net na RC J zag u een voertuig welke zich voortbeweegt op zonne-energie en via het ommetje kwam u nogmaals langs de RC  Een voertuig is een vervoermiddel met wielen of glijvlakken voor het vervoer over land van personen en goederen.</p>  <p>vaartuig</p>  <p>voertuig op zonne-energie</p>	J J	
	Allemaal de RC	5	

<p><b>C.</b></p>	<p><b>bij de bemande controle beneden bij Vakgarage 't Centrum (herkenbaar aan de oranje vlag) kreeg u op de controlekaart een stempel</b></p> 	<p>stempel</p>	
<p><b>Omschrijving Traject 2</b></p>			
<p>54</p>	<p><b>na "LET OP" en verborgen RC L</b>  Na de tekst "LET OP" was de RC nog voor u verborgen, maar toen u iets optrok zag u naast de boom de RC en op dat moment dat u de RC zag was deze niet meer verborgen voor u.  U zag hopelijk wel dat het geen goede RC Q was, die in spiegelbeeld was afgebeeld. Dus niet noteren.  Zag u het anders en ging u toch linksaf, miste u rechtdoor de RC</p>   <p>Geen goede RC Q (spiegelbeeld )</p>	<p>T</p>	<p>Q</p>
<p>59</p>	<p><b>na <u>kombord</u>, voor twee tientallen R</b> (alleen afbeeldingen van borden onder het <b>straatnaambord Waterschapsweg</b> beoordelen)  Op het verkeersbord C17 met het getal 10 m erin, had u gelijk een tiental. Tientallen zijn ook 10, 20, 30, 40, 50, 60, 70, 80, en 90.  Onder het verkeersbord C17 zag u ook 100 m en nu dacht u misschien dat 100 ook een tiental is, maar dat is niet zo.  100 is een honderdtal. Rechtdoor de RC</p> 	<p>S</p>	

<p>67</p>	<p><b>na verkeersbord aanduidende Stop R</b>  Het eerste verkeersbord B7 heette: <b>Stop. Verleen voorrang aan bestuurders op de kruisende weg.</b> Is nog niet het gevraagde verkeersbord, dacht u van wel rechtsaf de RC  Verderop zag u het verkeersbord F10 Stop en in het bord kan worden aangegeven door wie of waarom het bord wordt toegepast. Vanwege DOUANE ZOLL is de rechterweg helaas voor u niet aanwezig. Achter dat bord bevindt zich een gebied buiten de provincie Zuid-Holland, ja zelfs buiten Nederland.  Ook stond in de kop van de routebeschrijving dat de puzzelrit wordt verreden in de provincie Zuid-Holland en als u dat nog in de gaten had ging u niet rechtsaf, rechtdoor de RC</p> 	<p>K</p>	<p>R</p>
<p>71</p>	<p><b>voor fluitje R</b>  U zag op de lantaarnpaal een afbeelding van een vaasje bier, dat is een breder glas (vaasje). Een fluitje bier is een smal glas (fluitje) en die afbeelding was niet aanwezig, maar zag u onderaan de lantaarnpaal het zelfgeplaatste fluitje hangen.  Zag u dat niet dan haalde u rechtdoor de RC</p>  <p style="display: flex; justify-content: space-around;"> <span>vaasje bier</span> <span>fluitje</span> <span>fluitje bier</span> </p>		<p>L</p>
<p>72</p>	<p><b>na naam van Nederlandse politieke partij L (MUG)</b>  U zag eerst d66 dat is wel een politieke partij, maar dat is met een hoofdletter D <b>D66</b>, handelde u toch op d66 de RC  Even verderop had ik de naam van Groen Links geplaatst en dat is ook een politieke partij, handelde u daarop de foute RC  De naam <b>GroenLinks</b> van Jesse Klaver schrijf je aan elkaar.  Als u dat door had u geen controle.</p>		<p>M N</p>

	  <p>Fout                      Zo had het moeten zijn</p> <p><b>Groen Links</b> Fout is zonder spatie</p> <p><b>GroenLinks</b> Goed is een woord</p>		
	Allemaal de RC	6	
74	<p><b>bij wegwijzer bestemd voor fietsen L</b> Het was wel een wegwijzer, <b>maar niet bestemd voor fietsen</b>, enkel bestemd voor fietsers. Opdracht niet uitvoerbaar, recht door de RC</p> 	0	
84	<p><b>na RC "P" en pallet L</b> U noteerde eerst de RC P Gelijk zag u op de afbeelding het palet van een schilder en dat schreef je met 1 letter l palet, nu zocht u naar een pallet waar u materiaal op kunt stapelen. Helaas deze was er niet en dacht u toch dat het een pallet was nogmaals de RC</p>  <p>palet schilder</p>  <p>pallet</p>	P	P
	Allemaal de RC	7	
88	<p><b>na "OVM", voor 3 verkeersborden L (MUG)</b> U zag 3 verkeersborden waarvan er één correct was, dat was het verkeersbord B1. Het verkeersbord L2 had 4 zwarte strepen i.p.v. 5. En het verkeersbord J32 daar was het verkeerslicht rood niet correct, dit was namelijk niet rood maar was het verkeersbord C2 (Eenrichtingsweg) erin verwerkt. Zag u dat niet recht door de RC Zag u dat wel ging u gedwongen de dijk af en kreeg u de RC</p>	B	A

	 <p>B1</p>  <p>Fout L2</p>  <p>Fout J32 (Eenrichtingsweg erin verwerkt)</p>		
90	<p>na "VVV I TOURIST INFORMATIE" L (dit oriënteringspunt ziet u na ± 4 km) De letters VVV staan op 2 regels en dit had in de routebeschrijving met een spatie aangegeven moeten worden. "VV V I TOURIST INFORMATIE" had u dat niet in de gaten rechte door de RC</p> 	C	
93	<p>na "OVM" en 2 eentjes L Twee eendjes of twee eentjes daar zit nogal verschil in als u dat door had, nu zocht u 2 enen en die waren aanwezig op het bord van watersport randstad (zie foto) aan de gevel van kraanbedrijf Heijkoop. In het telefoonnummer kon u de 1 uit 0180 en de 1 uit 324 321 halen en zo had u twee eentjes, opdracht uitvoerbaar en via de rotonde reed u weer richting de dijk en kreeg u de RC</p>  <p>2 eendjes</p>  <p>2 eentjes</p>	Z	
	Allemaal de RC	8	
G.	<p>bemande controle op de dijk bij B.C. van Vliet Truck Recycling BV (herkenbaar aan de oranje vlag) de controlekaart afgeven. <b>Zorg ervoor dat alles ingevuld is op de controlekaart, voordat u een stempel krijgt op de controlekaart.</b></p>	stempel	
97	<p>Voordat u dit punt 97 kon uitvoeren, was er in de Vlietstraat in de bocht nog een rechte door rijssituatie zodat u nog een parkeerterrein op kon naar rechts (zie foto). Had u dat door dan haalde u nog de RC</p>	9	





Rechtdoor rijsituatie zie rode pijl

### DE PUNTEENTELLING

Iedere goede controle die u heeft opgeschreven en iedere stempel bij een bemande controle, levert u 10 punten op.

Iedere foute controle vermindert dit totaal met 10 punten.

Zo ook worden de tijdstrafpunten in mindering gebracht, als u langer dan 2,5 uur over de rit heeft gedaan. Het levert 1 strafpunt per minuut tijdafwijking op.

De omliggende controles in de uitleg zijn een combinatie van plus 10 punten of min 10 punten.

Verder kon u punten behalen bij de spelletjes. Om de uitslag te bepalen worden al deze punten bij elkaar geteld.

Voor ex aequo gevallen wat betreft de puntentelling gaan de spelletjes de doorslag geven. Wie daarmee de meeste aantal punten heeft gescoord, daar wordt dan de rangschikking naar opgemaakt.

Totaalberekening:

Punten puzzelrit	260 punten
Punten spelletjes	<u>198 punten</u>
Totaal maximaal	458 punten

**De winnaar van de Joop Winkel Autopuzzelrit in 2019 was Rob Reijm uit Moordrecht.**

**Door corona in 2020 is er geen autopuzzelrit verreden.**

**Wie wordt er in 2021 de winnaar van de Joop Winkel Autopuzzelrit?**

