






















UITLEG VAN DE JOOP WINKEL AUTOPUZZELRIT OP DONDERDAG 27 APRIL 2023

Punt	Omschrijving	GOED	FOUT
5.	<p>na "OVM" en 4e naam van een brandstof R</p> <p>Onderaan de afbeelding stonden 4 namen, maar <b>stoom</b> is geen brandstof. Maar zag u ook op de eerste regel bovenaan op de afbeelding <b>olie dom Billie</b> staan en <b>olie</b> is wel een brandstof. Opdracht toch uitvoerbaar en ging u recht door de RC</p>  <p><b>GAS HOUT STOOM KOLEN</b></p>		A
13.	<p>na "DIJKPAD" en voor naam van vierde Nederlandse Waddeneiland R (naam Waddeneiland vanuit het westen gerekend)</p> <p>u zag het plaatsnaambord van Schiermonnikoog en is tevens een gemeente, die dezelfde naam draagt. Vanuit het westen gerekend is Schiermonnikoog <b>het vijfde</b> bewoonde Nederlandse <b>Waddeneiland</b> en behoort tot de Nederlandse provincie Friesland.</p> <p><b>Gezien Schiermonnikoog autoluw is</b>, kunt je dus niet zomaar je auto meenemen naar Schiermonnikoog. Parkeren op Schiermonnikoog is dus in principe niet mogelijk. Alleen bewoners van het eiland, die in het bezit zijn van een speciale vergunning, mogen met de auto op de <u>boot naar Schiermonnikoog</u>. Alleen in zeer uitzonderlijke gevallen wordt een vergunning voor eilandbezoekers afgegeven. Als bezoeker zul je je auto dus moeten <u>parkeren in Lauwersoog</u>.</p> <p>Hoe u ook redeneerde u mocht dus niet recht door rijden en diegenen die dit door hadden gingen gedwongen naar rechts de RC</p> <p>Via een OVM-ritpijl kwam u weer op de dijk.</p> 	B	


	Allemaal op de dijk de RC	1	
14.	<p><b>na plaatsnaambord “CAPELLE AAN DEN IJSSEL” en “OOSTGAARDE” R</b></p> <p>De tekst “CAPELLE AAN DEN IJSSEL” was correct, vanwege een eerder plaatsnaambord onder aan de dijk. Maar de tekst “OOSTGAARDE” was niet goed omdat u leest van links naar rechts en van boven naar beneden. Als u van boven naar beneden leest dan klopt de tekst niet en moet u de horizontale tekst OOSTGAARDE hebben en die was er niet, zodoende kon u de opdracht niet uitvoeren. Rechtdoor de RC</p> <div style="display: flex; justify-content: space-around; align-items: center;">   </div> <p style="text-align: center;">plaatsnaambord onderaan de dijk</p>	C	
	<p><b>Controlevraag 1:</b> Plaatsnaamrebus: Antwoord is <b>Sloten</b></p> <div style="text-align: center;">  </div>		
19.	<p><b>na vier, vijf, zes zeven en acht L (MUG)</b></p> <p>U zag de zelfgeplaatste bordjes vier, vijf, zes, zeven en acht. De bordjes vier en vijf was geen probleem, maar tussen zes en zeven stond geen (komma), dus zocht je zes (theezeven). Laten deze zes (theezeven) toch aanwezig zijn op de achterkant van het bordje zeven en zodoende kon u na acht de opdracht uitvoeren. Zag u dat niet rechtdoor de RC</p> <div style="display: flex; justify-content: space-around; align-items: center;">    </div> <p style="text-align: center;">theezeven      theezeven achterkant bord</p>	Z	

<p>24.</p>	<p><b>na rolstoel en P L</b>  De rolstoel was geen probleem, maar u had hier te maken met de tekst P die niet tussen aanhalingstekens stond “P” en misschien dacht u dat de afkorting P een verkeerspaddenstoel is die verwijst naar één woonplaats in Nederland. Ik had inderdaad onder het laatste verkeersbord aanduidende Gehandicaptenparkeerplaats (E6) een verkeerspaddenstoel geplaatst om u op het verkeerde been te zetten. Maar de afkorting P staat ook niet bij de afkortingen in het reglement en was de opdracht niet uitvoerbaar. Rechtdoor de RC</p>  <p style="text-align: center;">verkeerspaddenstoel onder P</p>	<p>Y</p>	
<p>29.</p>	<p><b>na H “57” en zwarte kapitaal R</b>  U zag op de afbeelding verschillende munten dropjes en drop is geen kapitaal, maar een hoofdletter wordt ook wel kapitaal genoemd. Op de drop staat KLENE in het zwart dus zwarte kapitalen. Opdracht uitvoerbaar en u haalde de RC</p> 	<p>X</p>	
	<p>Allemaal op de dijk de RC</p>	<p>2</p>	
	<p><b>Controlevraag 2:</b> U ziet links van u water en hoe heet deze rivier.  Antwoord is: <b>Hollandsche IJssel</b></p> 		

37.	<p><b>voor 2 verkeersborden R (MUG)</b>  Als u zag dat het verkeersbord J26 in spiegelbeeld stond, was u misschien geneigd om rechtdoor te rijden. Maar in de kop van de routebeschrijving staat:  <b>U wordt geacht de rit te rijden met een Peugeot 3008.</b>  En het verkeersbord C19 gaf een hoogte aan en gezien u in een Peugeot 3008 rijdt heeft deze auto de afmetingen van 4.447 mm lengte x 1.841 mm breedte x 1.624 mm hoogte.  U bent dus hoger dan het bord aangeeft en mag u niet rechtdoor rijden en ging u gedwongen naar rechts en kreeg u de RC Reed u toch rechtdoor de RC</p> <div style="display: flex; justify-content: space-around; align-items: center;">    </div> <p>Goed bord J26    fout bord J26 spiegelbeeld    hoogtebord C19</p>	D	E
40.	<p><b>na brug L</b>  Een brug hoeft geen deel uit te maken van de weg waarop men rijdt en de weg van de brug hoeft ook niet uit te monden op de bereden route.  Zag u tussen de huizen rechts aan de overzijde van de weg de brug en deze kon u nemen als oriënteringspunt (zie foto eerste brug).  Linksaf de RC  Als u de eerste brug niet zag had ik verderop nog een afbeelding van een bril geplaatst en van een bril is de brug de verbinding van het gat boven je neus tussen de glazen. Als u bij de bril naar rechts had gekeken zag u ook nog een brug, afijn bruggen genoeg om de opdracht uit te voeren. Rechtdoor de RC</p> <div style="display: flex; justify-content: space-around; align-items: center;">    </div> <p style="display: flex; justify-content: space-around;"> <span>eerste brug</span> <span>brug bril</span> <span>brug na de bril</span> </p>	F	W
41.	<p>na "P00LV0SWEG" 1<sup>e</sup> weg R  In de tekst "P00LV0SWEG" klopte de tekst niet, zag u dat in de tekst nullen waren weergegeven i.p.v. O's. De goede tekst had moeten zijn "POOLVOSWEG" had u dat niet in de gaten ging u via een ommetje en kreeg u de RC</p> <div style="text-align: center;">  </div>		V

	<p><b>Controlevraag 3:</b> Plaatsnaamrebus: u zag na het Zalmhuis op het zelf geplaatste bord langs de weg een afbeelding van een plaatsnaam. Antwoord is: <b>Maasbommel</b></p> 		
48.	<p><b>na 3 eetbare producten en nachtschade R</b>  Op de afbeelding zag u eerst van boven naar beneden een aardappel, tomaat en een paprika dat zijn eetbare producten. Daarna zag u een auto met schade, wanneer deze schade is ontstaan overdag, 's avonds of 's nachts dat is onbekend. Misschien had u de neiging om rechtdoor te rijden, maar u zag na de auto op dezelfde afbeelding weer de aardappel, tomaat en de paprika.  De nachtschade maakt deel uit van een bepaalde plantenfamilie en daar vallen o.a. de <b>gewone aardappel, tomaat en de paprika in</b>. De genoemde producten behoren tot de nachtschadefamilie en één product was genoeg om de opdracht uit te voeren.  Dacht u er anders over rechtdoor de RC</p> 		U
51.	<p><b>VRW oversteken (voorsorteren voor rechtdoor)</b>  Bij elke routeopdracht dient u een verandering van rijrichting te doen (zie reglement <b>Routebeschrijving:</b> punt 1) en bij VRW oversteken doet u dat niet. U kon hierdoor punt 51 niet uitvoeren en haalde rechtdoor de RC</p> 	G	

55.	<p>na verkeerslicht, “ROTTERDAM”, “RIJNSPOOR” en verkeersbord aanduidende voetgangersoversteekplaats asfaltweg L</p> <p>Zag u dat de tekst van “RIJNSPOOR” niet goed was, op het bord stond RHIJNSPOOR met een H erin. Dus had er moeten staan “RHIJNSPOOR” en als u dat niet zag voerde u de punten 57 t/m 59 uit en haalde de RC</p>		H
Allemaal de RC		4	
60.	<p>na “OVM” en letterzetter asfaltweg L</p> <p>U zag op de afbeelding reclame van De letterzetter als grafisch ontwerper, maar de persoon die letters zet was er niet.</p> <p>Maar zag u op dezelfde afbeelding de schorskever is een letterzetter (letterzetter kever) uit de familie snuitkevers. De kever leeft onder de schors van de sparren en komt in heel Europa voor. Hij graaft kleine gangetjes onder de schors van de boom. Wanneer je het schors eraf haalt lijkt het alsof er een heel boekwerk is geschreven op de stam van de boom. Opdracht uitvoerbaar en rechtdoor de RC</p>		J
<p><b>Controlevraag 4:</b> Plaatsnaamrebus: u ziet op het zelf geplaatste bord op het parkeerterrein een afbeelding van een plaatsnaam.</p> <p>Antwoord is: <b>Den Haag</b></p>			



↑  
schorskever





schorskever (letterzetter)



den

haag

	<p><b>Controlevraag 5:</b> Plaatsnaamrebus: u ziet op het zelf geplaatste bord op het parkeerterrein afbeelding van een plaatsnaam. Antwoord is: <b>Geldrop</b></p> 		
67.	<p><b>na naam van de eerste zangeres van de Nederlandse band BZN 1<sup>e</sup> weg R</b> Als u reageerde op het eerste bordje waar de naam Carola Smit op stond, kreeg u de RC Als u reageerde op het tweede bordje waar de naam Anny Schilder op stond kreeg u de RC Anny Schilder wel de eerste zangeres van de band BZN, maar de afkorting BZN staat niet bij afkortingen in het reglement en mag niet worden weergegeven.</p>		T S
	Allemaal de RC	5	
71.	<p><b>na "STADSDEELPARK SCHOLLEBOS SPORTPARK "BERMWEG" L</b> De tekst was letterlijk overgenomen van het bord, maar dan moet er achter de tekst "BERMWEG" dubbele aanhalingstekens staan op het eind om het geheel compleet te maken. Goed was geweest <b>"STADSDEELPARK SCHOLLEBOS SPORTPARK "BERMWEG"'"</b> (zie reglement oriënteringspunten). Had u dat niet in de gaten en voerde u de opdracht uit, kreeg u op het parkeerterrein de RC</p> 		R
	Allemaal de RC	6	

<p>80.</p>	<p><b>na "OVM" en roest 1<sup>e</sup> weg L</b>  U zag rechts op de afbeelding Patrick Roest is een Nederlandse langebaanschaatser en de naam aanduiding van een persoon schrijf je met een hoofdletter. Nu zocht u de betekenis van roest en roest is o.a. een kippenroest (kippen op stok) en op de afbeelding ernaast zag u ook de kippen zitten op de kippenroest (stok).  Opdracht uitvoerbaar en wist u dat niet recht door de RC</p> <div style="display: flex; justify-content: space-around; align-items: flex-end;"> <div style="text-align: center;">  <p>kippenroest (stok)</p> </div> <div style="text-align: center;">  <p>Patrick Roest</p> </div> </div>		K
	<p><b>Controlevraag 6:</b> Plaatsnaamrebus: u ziet op het zelf geplaatste bord langs de weg nabij de passeerstrook een afbeelding van een plaatsnaam. Antwoord is: <b>Soestdijk</b></p> <div style="text-align: center;">  <p>Soestdijk</p> </div>		
<p>83.</p>	<p><b>na tweede dozijn tompoezen viersprong L</b>  U zag op de afbeelding tweemaal een dozijn tompoezen en volgens het reglement <b>oriënteringspunten:</b> dienen oriënteringspunten in de aangegeven volgorde en geheel achter elkaar bereikt te worden.  Als u goed gekeken had zag u dat het geval was, op het bovenste plaatje nam u de laatste vier en op het onderste plaatje nam u de laatste acht en andersom (zie rode lijn). Zodoende had u zowel links als rechts van de rode lijn een dozijn en kon u na tweede dozijn tompoezen de opdracht uitvoeren. Recht door de RC</p> <div style="text-align: center;">  <p>rode lijn</p> </div>		P



## DE PUNTENTELLING

Iedere goede controle die u heeft opgeschreven en iedere stempel bij een bemande controle, levert u 10 punten op.

Iedere foute controle vermindert dit totaal met 10 punten.

**Zo ook worden de tijdstrafpunten in mindering gebracht, als u langer dan 2 uur over de rit heeft gedaan. Het levert 1 strafpunt per minuut tijdafwijking op.**

De omliggende controles in de uitleg zijn een combinatie van plus 10 punten of min 10 punten.

Verder kon u punten behalen bij de spelletjes en bij elk goed antwoord bij de controlevragen levert u dat ook 10 punten op.

Om de uitslag te bepalen worden al deze punten bij elkaar geteld.

Voor ex aequo gevallen wat betreft de puntentelling gaan de spelletjes de doorslag geven. Wie daarmee de meeste aantal punten heeft gescoord, daar wordt dan de rangschikking naar opgemaakt.

Totaalberekening:

Punten puzzelrit	140 punten
Punten spelletjes	298 punten
Punten controlevragen	<u>60</u>
Totaal maximaal	498 punten

**De winnaar van de Joop Winkel Autopuzzelrit in 2022 was het equipe Jan Alderliesten en Matthijs Alderliesten uit Moordrecht.**

**Wie wordt er in 2023 de winnaar van de Joop Winkel Autopuzzelrit?**